

Buurtmonitor







Begeleiding in dorpen

1

1/ Trek het landschap je dorp in

Trek het landschap je dorp in! ONTWERP Ontmoetingsplek Elene






COMMUNICATIE TIJDENS HET TRAJECT

Kerngroep:

- Bewoners
- Ambtenaar
- Expert

Resultaat: een gedragen ontwerp, geen definitief uitvoeringsplan



2



3



4

Buurtenmonitor



provincie
Oost-Vlaanderen

Buurtenmonitor

Een tevredenheidsonderzoek voor buurten op het platteland

5

Wil je als lokaal bestuur...

- (nog beter) weten **wat er leeft** in de buurten, dorpen binnen jouw gemeente?
- de **noden** in de dorpen, buurten gedetailleerd **in kaart** brengen?
- weten **hoe zwaar** deze noden exact doorwegen voor de inwoners?
- weten voor welke noden de Provincie Oost-Vlaanderen jou kan helpen of begeleiden?

De buurtenmonitor:

- Geef **inzicht** in wat er leeft in de verschillende buurten
- Geeft je **resultaten** rond tevredenheid over verschillende thema's



Gemeente Herzele en stad Eeklo deden in 2022 beroep op de buurtenmonitor.
Katty Van de Voorde, beleidsadviseur Eeklo: 'De Buurtenmonitor is een verfijning van de gegevens uit de gemeente- en stadsmonitor Vlaanderen. De resultaten wijzen ons als lokaal bestuur op een aantal duidelijke verschillen tussen buurten die in de algemene cijfers niet te detecteren zijn. We koppelen de resultaten terug naar de inwoners en gaan hier als bestuur creatief mee aan de slag, samen met de Eeklonaren. De buurtenmonitor geeft bovendien extra input aan onze bestaande buurtgerichte werking.'



6



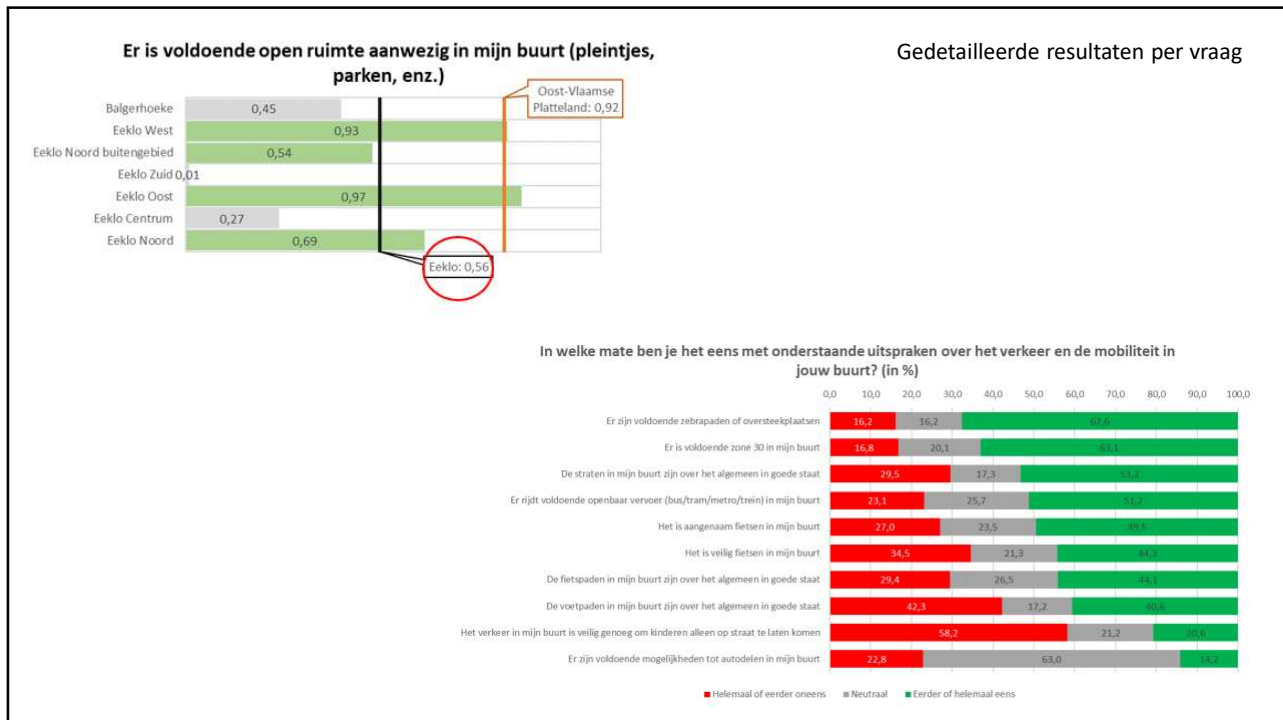
7

Algemene resultaten per thema

	Provincie Oost-Vlaanderen (Platteland)	Eeklo	Balgerhoeke	Eeklo West	Eeklo Noord buitengebied	Eeklo Zuid	Eeklo Oost	Eeklo Centrum	Eeklo Noord
Algemene resultaten									
Tevredenheid buurt	1,09	0,82	1,11	0,93	0,99	0,71	0,93	0,64	0,75
Wonen (eigen woning)	1,42	1,39	1,57	1,48	1,53	1,35	1,37	1,12	1,41
Wonen (zicht op groen)	1,12	0,69	1,26	0,94	1,49	0,56	0,86	-0,17	0,50
Voorzieningen	0,66	0,62	0,15	0,37	0,61	0,56	0,93	0,63	0,61
Veiligheid*									
Mobiliteit en verkeer	0,39	0,26	-0,09	0,50	-0,08	0,08	0,28	0,07	0,47
Betrokkenheid gemeentebestuur	0,43	0,17	0,09	0,14	0,12	0,02	0,30	0,35	0,20
Globale leefbaarheid	1,04	0,80	0,81	0,82	0,85	0,66	1,09	0,31	0,78

* Opmerking: er werd in de enquête geen vraag opgenomen rond de algemene tevredenheid over het veiligheidsgevoel in de buurt. Er komen wel deelaspecten rond veiligheid aan bod.

8



9

AANBOD PROVINCIE OOST-VLAANDEREN

3.3 BELEVING BUURT

“ER IS VOLDOENDE OPEN RUIMTE AANWEZIG IN MIJN BUURT” EN “ER IS VOLDOENDE GROEN IN MIJN BUURT”

Traject ‘Trek het landschap je dorp in’

- Via: Omgevingscontract Provincie Oost-Vlaanderen
- Bedrag: 5 000 à 7 500 euro (50% korting verrekend)

Traject ‘Generatietuinen’: verschillende generaties samen in het groen

- Via: Omgevingscontract Provincie Oost-Vlaanderen
- Bedrag: € 4000 (50% subsidie verrekend)

Traject ‘Groene leefstraten: via een participatief traject naar meer groen’

- Via: Omgevingscontract Provincie Oost-Vlaanderen
- Bedrag: € 3000 à € 5000 euro (50% subsidie verrekend)

Omgevingscontract
Stevige steun voor jouw gemeente editie 2024

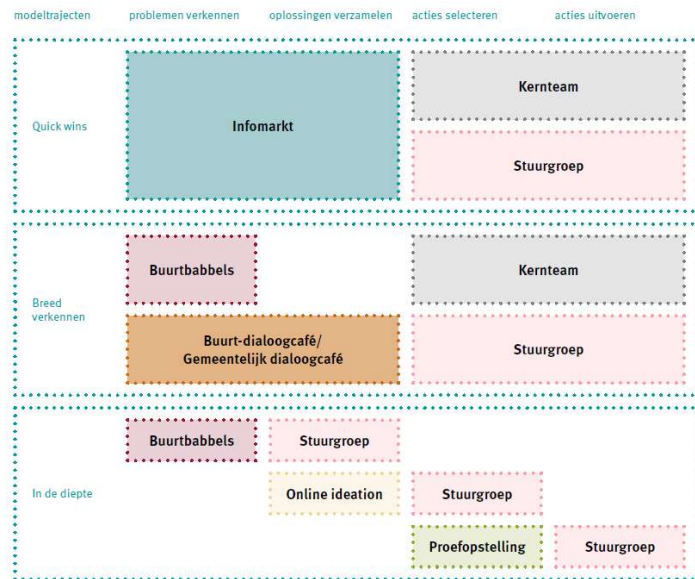
10

Buurtenmonitor als startpunt voor participatie

Dit zijn de resultaten van de monitor, wat vind jij?

Waarom denk jij dat thema x in buurt y zo goed / slecht scoort?

Wij concluderen dat we vooral rond deze thema's actie moeten ondernemen, klopt dat?



11

Meer informatie:

- [Trek het landschap je dorp in](#)
- [Buurtenmonitor](#)
- [Omgevingscontract](#)

Contact:

- dorpdynamiek@oost-vlaanderen.be
- platteland@oost-vlaanderen.be

Omgevingscontract

Stevige steun voor jouw gemeente editie 2024



12